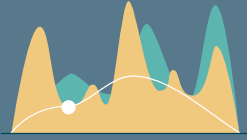


El valor de producción* de refrescos representa **9.0% del valor de producción de alimentos y bebidas** del estado.




*a precios de fábrica.

Valor de producción directa* de refrescos **\$2,989 millones de pesos**




*a precios de mercado.

FUENTE: Instituto Nacional de Estadística y Geografía (INEGI). Censos Económicos 2014, Índice Nacional de Precios al Productor 2016, Encuesta Mensual de la Industria Manufacturera 2016.



Impactos directos de la industria de refrescos

\$2,989 mdp.



Impactos indirectos en el sector formal

\$3,710 mdp.



Márgenes comercio informal

\$2,149 mdp.



Impactos productivos totales

\$8,848 mdp.

FUENTE: INEGI. Censos Económicos 2014, Matriz de Insumo Producto 2012, Medición de la Economía Informal 2016.



Empleos directos

1,371 personas



Empleos indirectos

21,871 personas



Empleos totales

23,242 personas

FUENTE: KPMG. Reporte Anual de la Industria 2016 E INEGI, Sistema de Cuentas Nacionales 2016, Matriz de Insumo Producto 2012, Desempeño de la Economía Informal 2016.

Genera **\$573 millones de pesos** por impuestos indirectos (IVA e IEPS).



FUENTE: INEGI, Sistema de Cuentas Nacionales 2016 y Secretaría de Hacienda y Crédito Público (SHCP)